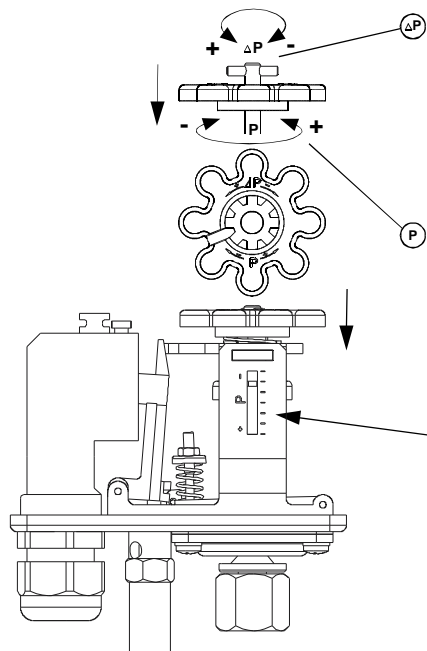


6) Setting of closing and tripping pressure-Einstellung des Einschaltendrucks und Ausschaltedrucks-Настройка включающего и отключающего давления-Nastavenie zapínacieho a vypínacieho tlaku-Nastavení zapínacího a vypínacího tlaku



Tripping pressure setting is done with help metalpeg and its rotation $+\Delta P$ wise or $-\Delta P$ wise by no rotation pressed plastic disk.

Einstellung des Ausschaltedrucks wird bei ungedrehter und gedrückter Kunststoffscheibe durch das Umdrehen des Metallstifts in Richtung $+\Delta P$ oder $-\Delta P$ durchgeführt.

Настройка отключающего давления:

- нажать пластмассовое колесо без вращения;
- вращать металлическим штифтом в направлении $+\Delta P$ или $-\Delta P$.

Vypínací tlak sa nastavuje kovovým kolíkom a jeho otáčením vo smere $+\Delta P$ alebo $-\Delta P$ pri neotáčajúcom sa stlačenom plastovom kotúči.

Nastavení vypínacího tlaku se provádí kovovým kolíkem a jeho otáčením ve směru $+\Delta P$ nebo $-\Delta P$ při neotáčejícím se stlačeném plastovém kotouči.

Closing pressure setting is done by pressed plastic disk to down and its rotation $+\Delta P$ wise or $-\Delta P$ wise.

Einstellung des Einschaltedrucks wird durch drücken und umdrehen der Kunststoffscheibe in Richtung $+\Delta P$ oder $-\Delta P$ durchgeführt.

Настройка включающего давления:

- нажать пластмассовое колесо и вращать его в направлении $+\Delta P$ или $-\Delta P$.

Zapínací tlak sa nastavuje pri stlačenom plastovom kotúči dole a jeho otáčením vo smere $+\Delta P$ alebo $-\Delta P$.

Nastavení zapínacího tlaku se provádí při stlačeném plastovém kotouči dolů a jeho otáčením ve směru $+\Delta P$ nebo $-\Delta P$.

Identification scale
Orientierungsskala
Ориентирующая шкала
Orientačná stupnica
Orientační stupnice

First it is practiced the setting of the closing pressure. Disc cannot to surface a thread for mounting of cover and a ball must snap in grooves of disc.

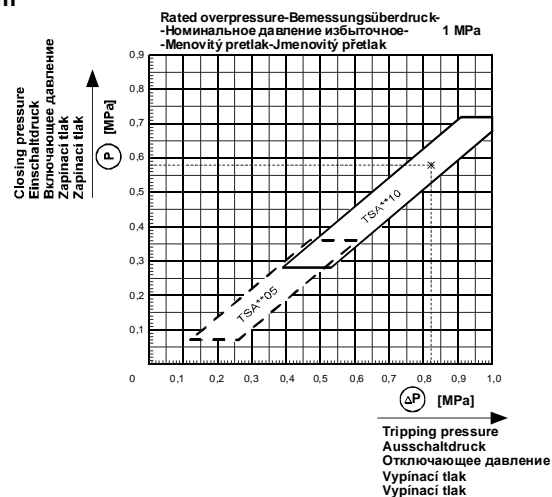
Zuerst wird die Einstellung der Einschaltedrucks durchgeführt. Die Scheibe darf nicht die Windung für die Befestigung der Abdeckung verdecken und der Querschnitt muß in die Nuten in der Scheibe zufallen.

Прежде всего надо сделать настройку включающего давления. Диск не должен закрывать винт для прикрепления крышки и поперечный штифт должен защёлкнуть в пазу диска.

Najprv sa nastavuje zapínací tlak. Kotúč nesmie zakrývať závit pre pripavenie krytu a priečny kolík musí zapadnúť do drážok v kotúči.

Nejdříve se provádí nastavení zapínacího tlaku. Kotouč nesmí zakrývat závit pro připevnění krytu a příčný kolík musí zapadnout do drážek v kotouči.

7) Pressurized graph-Druckdiagramm-Диаграмма давлений-Tlakový diagram-Tlakový diagram



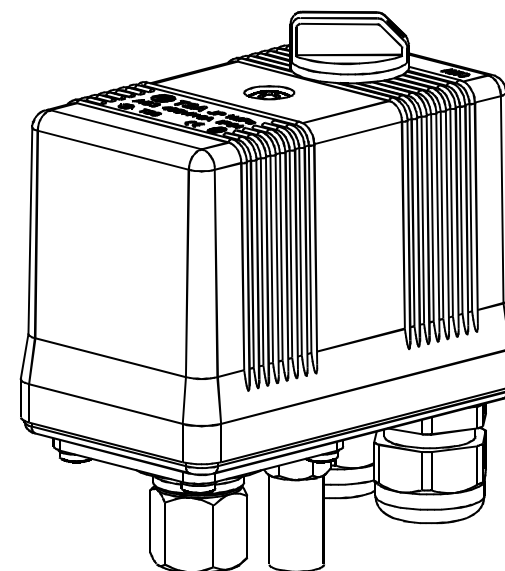
Setting pressures must respect a range of the pressurized graph.
Eingestellte Drücke müssen den Bereich des Druckdiagramms respektieren.
Настройка давлений должна уважать диапазон диаграммы давлений.
Nastavované tlaky musia rešpektovať rozsah tlakového diagramu.
Nastavované tlaky musí respektovať rozsah tlakového diagramu.

ZPA

INSTRUCTIONS FOR USE
GEBRAUCHSANWEISUNG
СПОСОБ ИСПОЛЬЗОВАНИЯ
NÁVOD NA POUŽITIE
NÁVOD K POUŽITÍ

PRESSURE - OPERATED SWITCH
DRUCKSCHALTER
ВЫКЛЮЧАТЕЛИ МАКС. ДАВЛЕНИЯ
TLAKOVÝ SPÍNAČ
TLAKOVÝ SPÍNAČ

TSA




Installation, service and maintenance of the electrical equipment may be carried out by an authorized person only.
Den Einbau, die Bedienung und Instandhaltung kann nur der Arbeiter mit der entsprechenden elektrotechnischen Qualifikation verrichten.

Монтаж, обслуживание и уход может производить только работник с соответствующей электротехнической квалификацией.
Montáž, obsluhu a údržbu môže vykonávať iba osoba s odpoovedajúcou elektrotechnickou kvalifikáciou.
Montáž, obsluhu a údržbu smí provádět jen osoba s odpovídající elektrotechnickou kvalifikací.

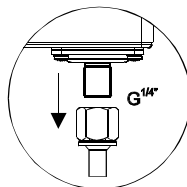
It is possible to dismantle, recycle the product or to store it at the secured depot after the end of its durability.
Den Produkt kann man nach der Lebensdauerbeendigung demontieren, recyceln, eventuell auf den gesicherten Ablageplatz lagern.
Изделие возможно после окончания срока службы демонтировать, переработать или сдать на охраняемую свалку.
Výrobok sa môže po ukončení životnosti demontovať, recyklovať, prípadne uložiť na zabezpečenú skládku.
Výrobek je možno po ukončení životnosti demontovat, recyklovat, případně uložit na zabezpečenou skládku.

**1) Operating position and attachment-Betriebsstellung und Befestigung-
-Рабочее положение и прикрепление-Pracovní poloha a upevnění-
-Pracovní poloha a upevnění**

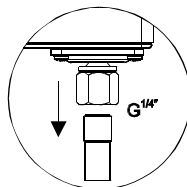
 -10 ÷ +55°C

IP 54

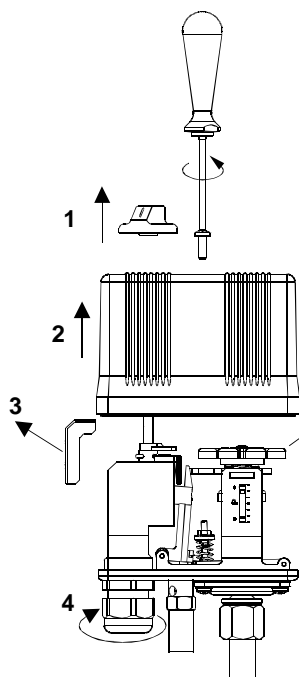
TSA3...S...



TSA3...M...

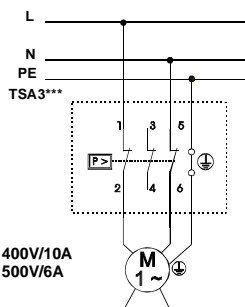
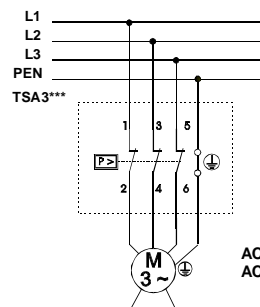
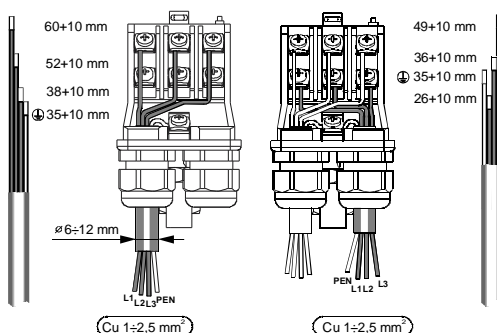


**2) Remove of covering-Abdeckung
abnehmen-Снятие крышки-Odňatie
krytu-Sejmutí krytu**

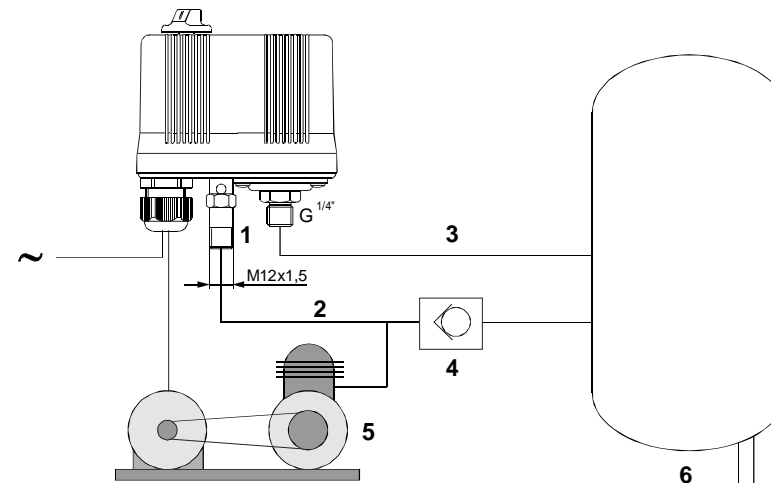


Attention! No turn round.
Achtung! Nicht umdrehen.
Берегись! Неповорачивать.
Pozor! Neotáčet.
Pozor! Neotáčet.

**3) Connecting-Anschließen-
-Присоединение-Pripojenie-Řípojení**

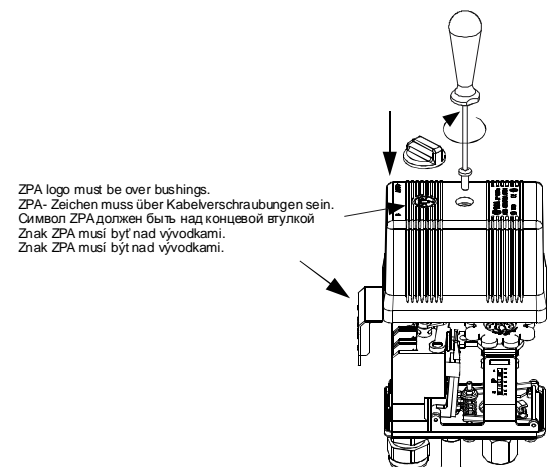


**4) Connecting TSA with air-outlet valve-TSA-Schaltung mit Entlüftungsventil-
-Соединение TSA с воздуховыпускным вентилем-Zapojenie TSA s
odvzdušňovacím ventilkom-Zapojení TSA s odvzdušňovacím ventilkem**



- 1 - Air-outlet valve, Entlüftungsventil, Воздуховыпускной вентиль, Odvzdušňovací ventilk, Odvzdušňovací ventilek
- 2 - Unloaded tube, Entlastene Rohrleitung, Разгруженный напорный трубопровод, Odľahčené potrubie, Odľahčené potrubí
- 3 - Tube with operating pressure, Rohrleitung mit Steuerdruck, Трубопровод с управляющим давлением, Potrubie s ovládacím tlakom, Potrubí s ovládacím tlakem
- 4 - Back-pressure valve, Rückschlagventil, Обратный вентиль, Spätný ventil, Zpětný ventil
- 5 - Compressor, Kompressor, Компрессор, Kompresor, Kompresor
- 6 - Pressure tank, Druckbehälter, Напорный сосуд, Tlaková nádoba, Tlaková nádoba

5) Cover mounting-Abdeckung-Прикрепление крышки-Zakrytie-Zakrytování



ZPA logo must be over bushings.
ZPA- Zeichen muss über Kabelverschraubungen sein.
Символ ZPA должен быть над концевой втулкой
Znak ZPA musí být nad vývodkami.
Znak ZPA musí být nad vývodkami.